

8. Данные пользователя

8.1. В этом разделе отображаются данные пользователя указанные при регистрации. При необходимости, контактные данные можно изменить:

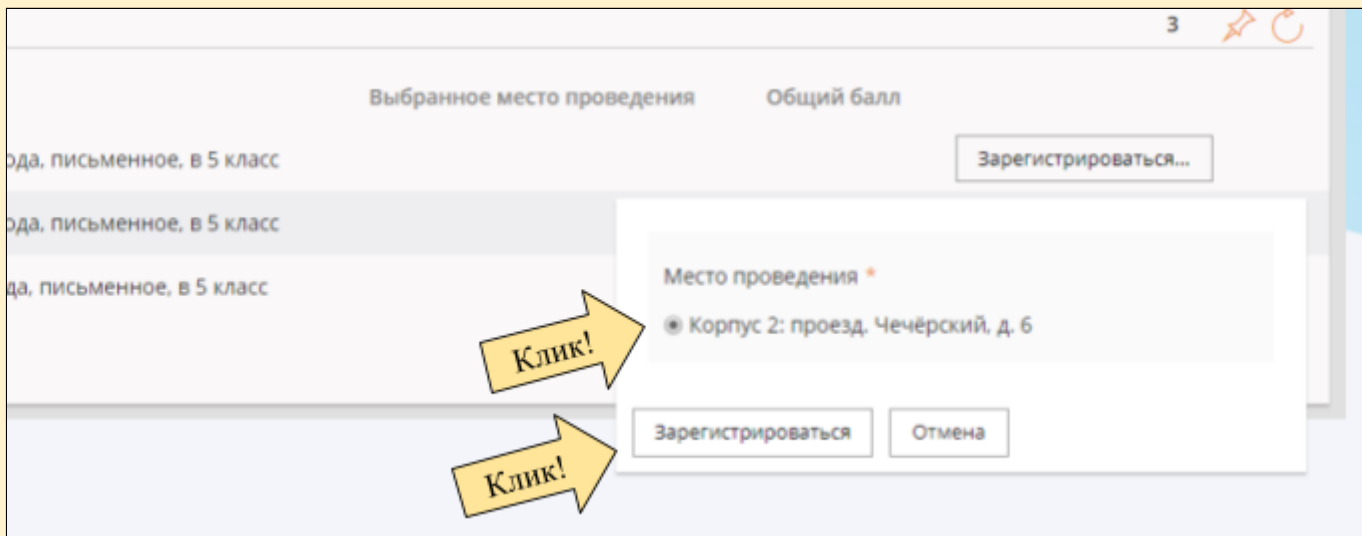
9. Собеседования

9.1. Запись на собеседование

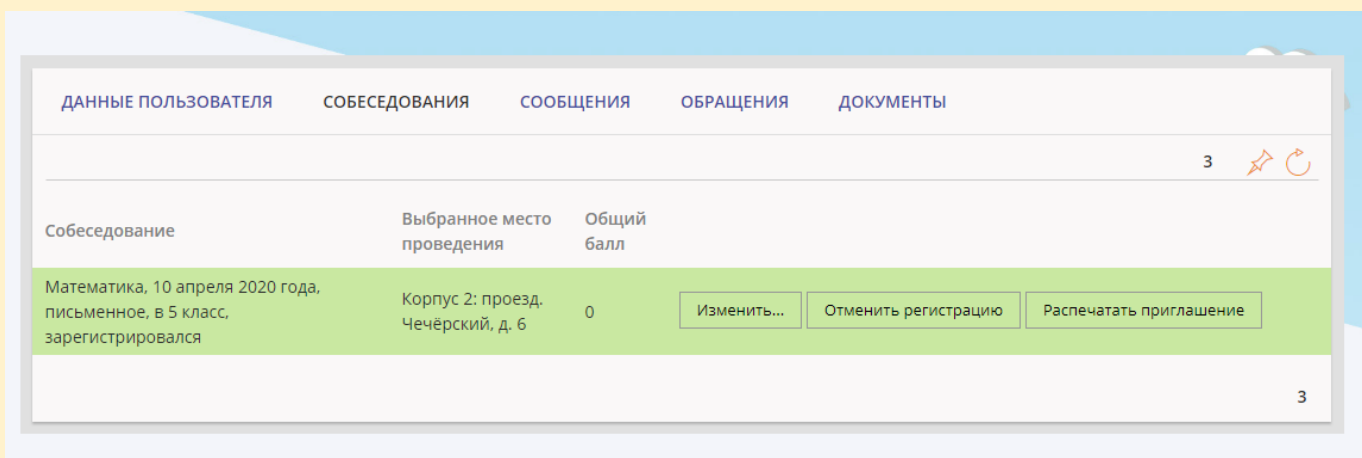
9.1.1. Перейти в раздел Собеседования:

9.1.2. В списке выбрать удобную дату из доступных и нажать Зарегистрироваться:

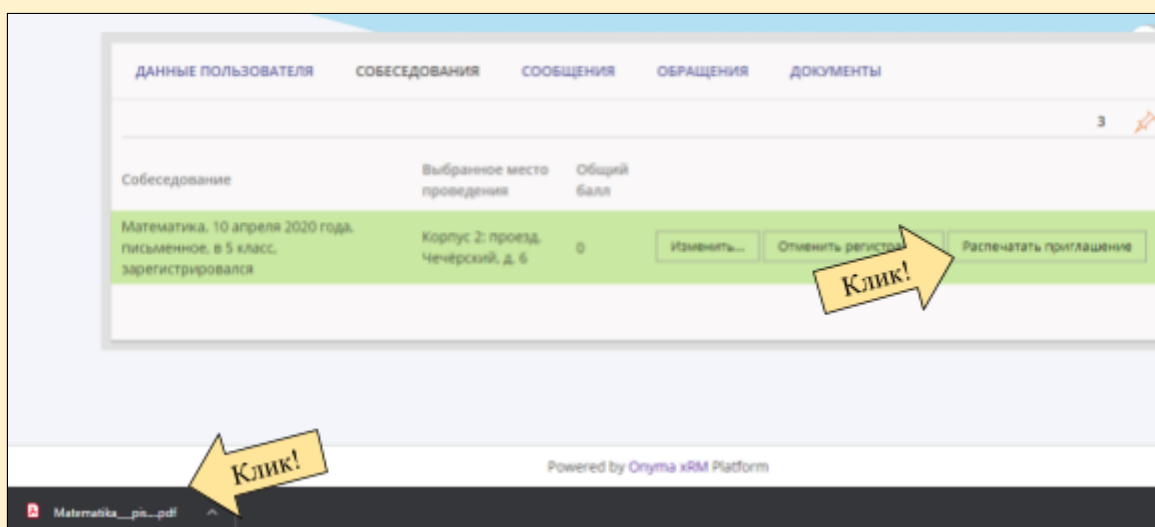
9.1.3. Указать учебный корпус из списка и подтвердить выбор нажатием на “Зарегистрироваться”:



9.1.4. Собеседование создано успешно, в заявке указано место и время проведения:



9.1.5. Для получения электронной копии приглашения, необходимо нажать на “Распечатать приглашение”:





- 9.1.6. Данный документ необходимо иметь при себе в день проведения собеседования:

s/iasha/Desktop/Matematika__pismennoe__10_aprelya_2020_goda.pdf



Код регистрации: 83.52.5209 - 199

ГБОУ Школа №2007 ФМШ

Приглашение на собеседование

Дата собеседования: 10 апреля 2020 года

Поступление в 5 класс

Время начала собеседования: 16:00

Предмет: Математика

Тип собеседования: письменное

Адрес проведения собеседования: проезд. Чечёрский, д. 6

Фамилия:

L [redacted] з

Имя:

V [redacted]

Отчество:

T [redacted]

Класс обучения:

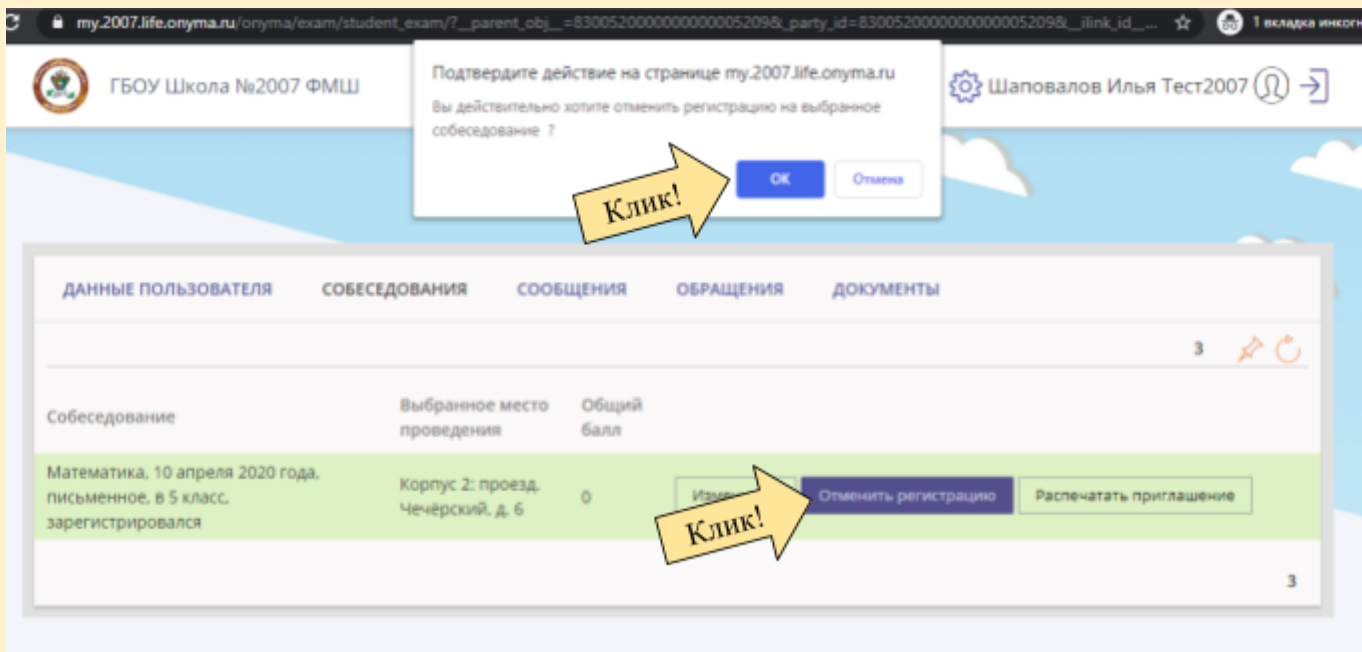
4

Школа:

ГБОУ Школа № 2007 ФМШ

9.2. Отмена собеседования

9.2.1. Для отмены регистрации на собеседование необходимо перейти в раздел “Собеседования” и нажать “Отменить собеседование” и подтвердить выбор:

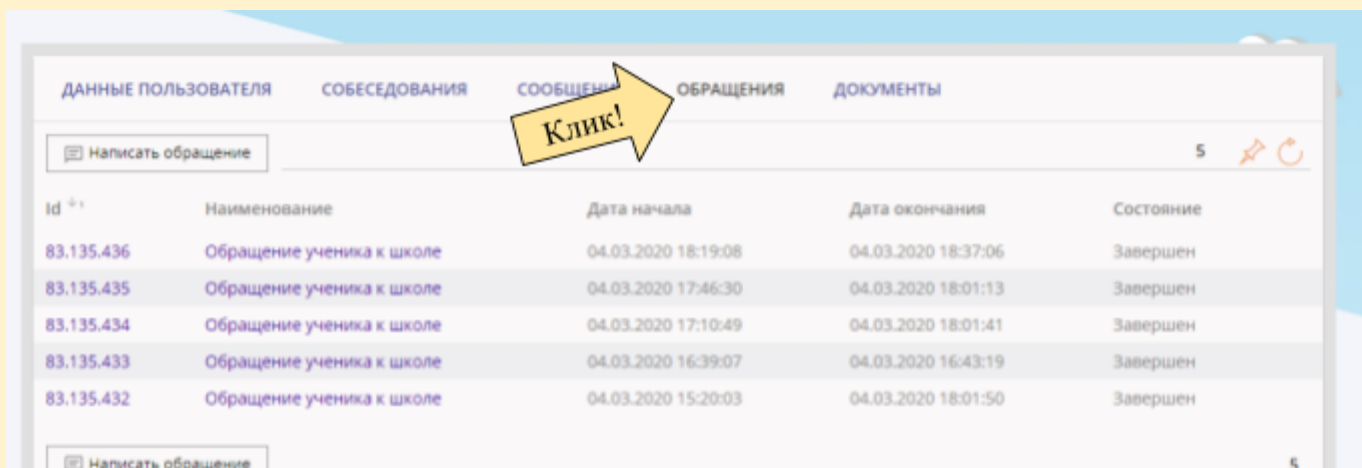


9.3. Результаты -- раздел находится в разработке

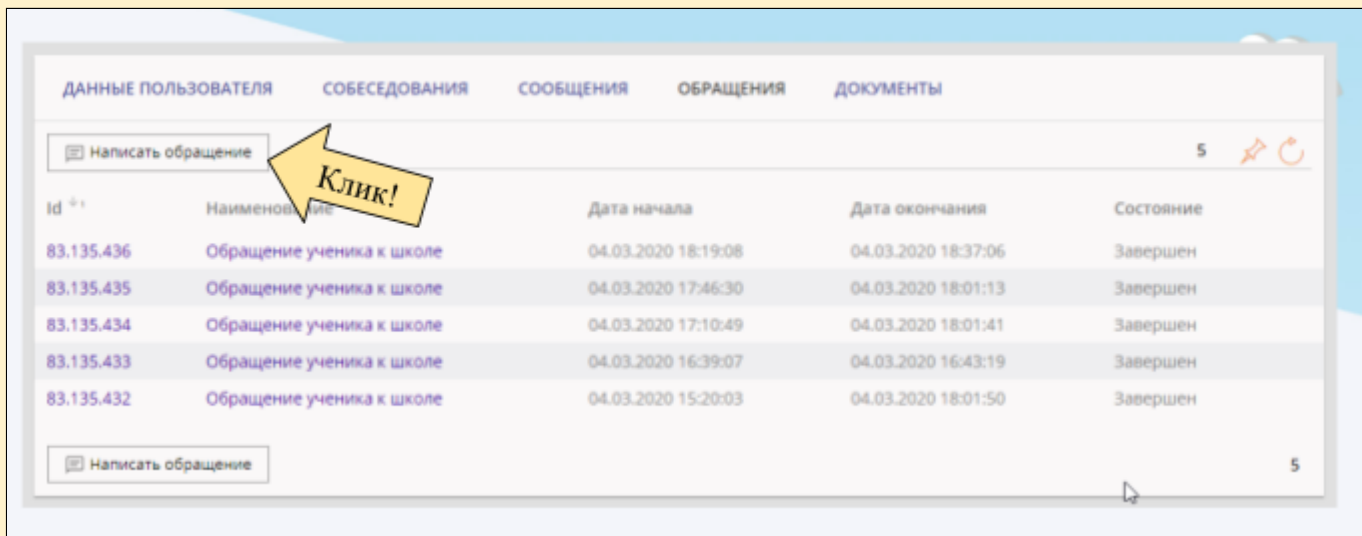
10. Сообщения -- раздел находится в разработке

11. Обращения

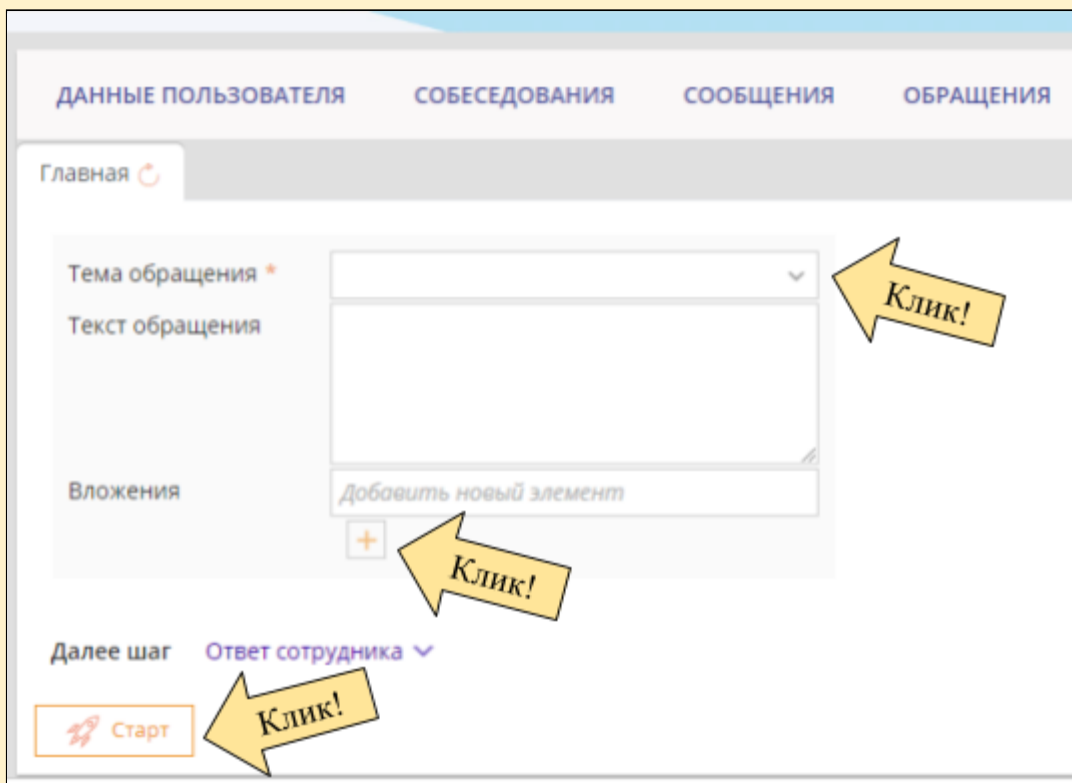
11.1. Для создания обращения по техническому, организационному или иному вопросам, необходимо перейти в раздел “Обращения”:



11.2. Далее, нажать “Написать обращение”:



11.3. Указать тему обращения, ввести текст обращения и, при необходимости, прикрепить скриншот нажать “Старт”:



11.4. Обращение успешно принято!



12. Документы

13. FAQ

13.1. Восстановление пароля (кратко):

Перейти по адресу системы;

Нажать Восстановить пароль;

Указать Email;

Получить письмо с инструкцией.